



การพัฒนาบทเรียนแบบไมโครเลิร์นนิ่ง

อำนาง สุขนเขตร์

ฝ่ายเทคโนโลยีและนวัตกรรมการเรียนรู้

สำนักวิทยบริการ มหาวิทยาลัยสงขลานครินทร์ วิทยาเขตปัตตานี



Microlearning
in action

21 พฤศจิกายน 2566

Topics



- ความหมาย
- องค์ประกอบ
- ลักษณะสำคัญ
- ข้อดี
- การนำไปใช้งาน
- รูปแบบการเรียนรู้

ไมโครเลิร์นนิงคืออะไร



“ไมโครเลิร์นนิง (Microlearning)” คือ การเรียนรู้ที่ถูกแยกย่อยให้มีขนาดเล็กตรงตามวัตถุประสงค์การเรียนรู้ที่เฉพาะเจาะจง เพื่อให้ผู้เรียนสามารถเข้าใจและจดจำข้อมูลความรู้ได้ง่ายในเวลาอันสั้นผ่านระบบสื่อสารที่เข้าถึงได้ทุกที่ ทุกเวลาตามความสะดวกของผู้เรียน

องค์ประกอบของไมโครเลิร์นนิง



ลักษณะสำคัญของไมโครเลิร์นนิ่ง

- สั้นกระชับ “2- 5 นาที”
- เข้าใจง่าย “ลำดับเนื้อหาเป็นขั้นตอน ไม่ย้อนไปย้อนมา”
- ตรงประเด็น “เนื้อหาตรงมาตรงไป ไม่ซับซ้อน”

ข้อดีของไมโครเลิร์นนิ่ง

- รวดเร็ว
- สะดวก
- ยืดหยุ่นและหลากหลาย
- น่าสนใจ
- อีสระในการเรียน

การนำไปใช้งาน

การนำเสนอ




การฝึกอบรม



การเรียนรู้การสอน

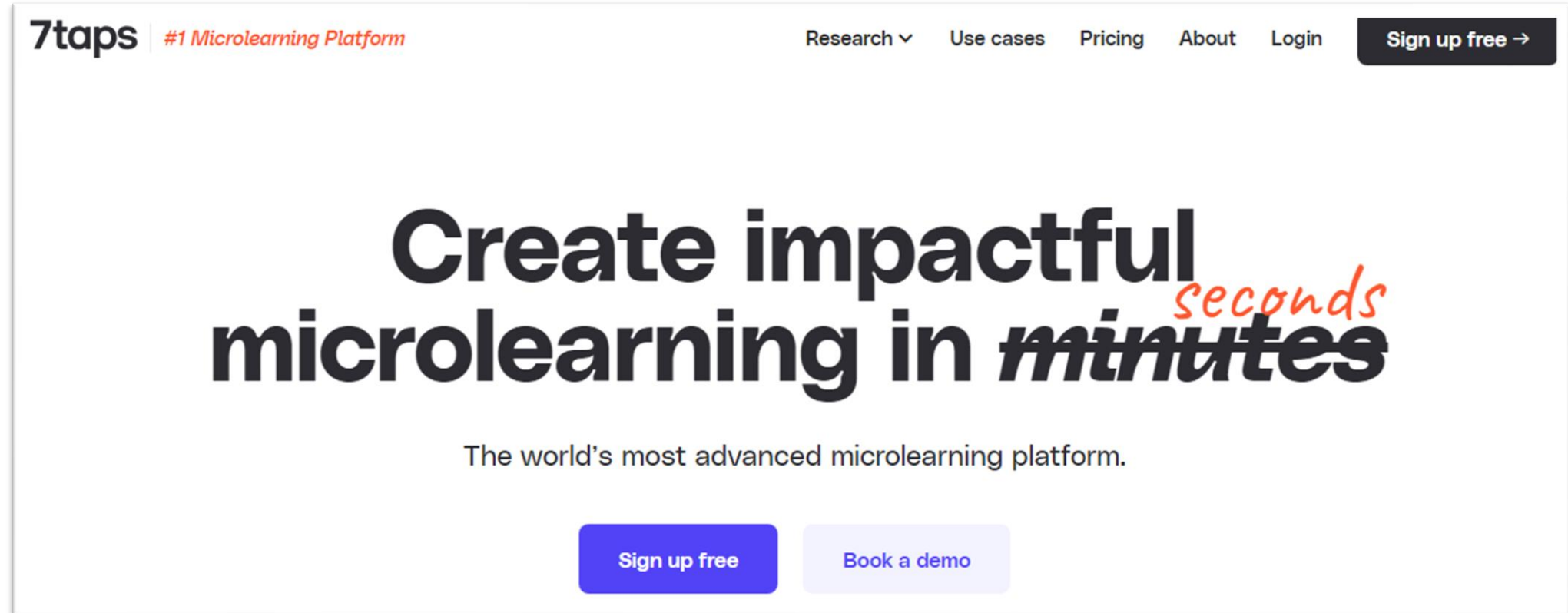
รูปแบบการเรียนรู้ผ่านไมโครเลิร์นนิ่ง





7taps Microlearning Platform





The screenshot shows the 7taps website homepage. At the top left is the 7taps logo and the tagline "#1 Microlearning Platform". The top navigation bar includes links for "Research", "Use cases", "Pricing", "About", and "Login", along with a "Sign up free" button. The main headline reads "Create impactful microlearning in *seconds* ~~minutes~~", with "seconds" in orange and "minutes" in a bold, italicized black font. Below the headline is the subtext "The world's most advanced microlearning platform." and two buttons: "Sign up free" and "Book a demo".

1. Open Web Browser
2. <https://www.7taps.com>

ลงทะเบียนผู้ใช้ใหม่

กรอกรายละเอียดครบทุกช่อง คลิกปุ่ม "Create a free account"

Welcome
Join our 7taps account for top-notch microlearning.

First Name

Last Name

Company

Business Email

Password

Create a free account

ชื่อ

นามสกุล

หน่วยงาน

อีเมล

รหัสผ่าน

เข้าใช้งาน 7taps

Log in

amnat.s@psu.ac.th

ใส่อีเมลที่ลงทะเบียนไว้

.....

ใส่รหัสผ่าน

Sign In

ใส่อีเมลและรหัสผ่านแล้ว
คลิก "Sign in"

สร้างคอร์สวิชา

Home Learning paths Resources

Webinar Live Soon Upgrade

Search

My courses

+

Create a course

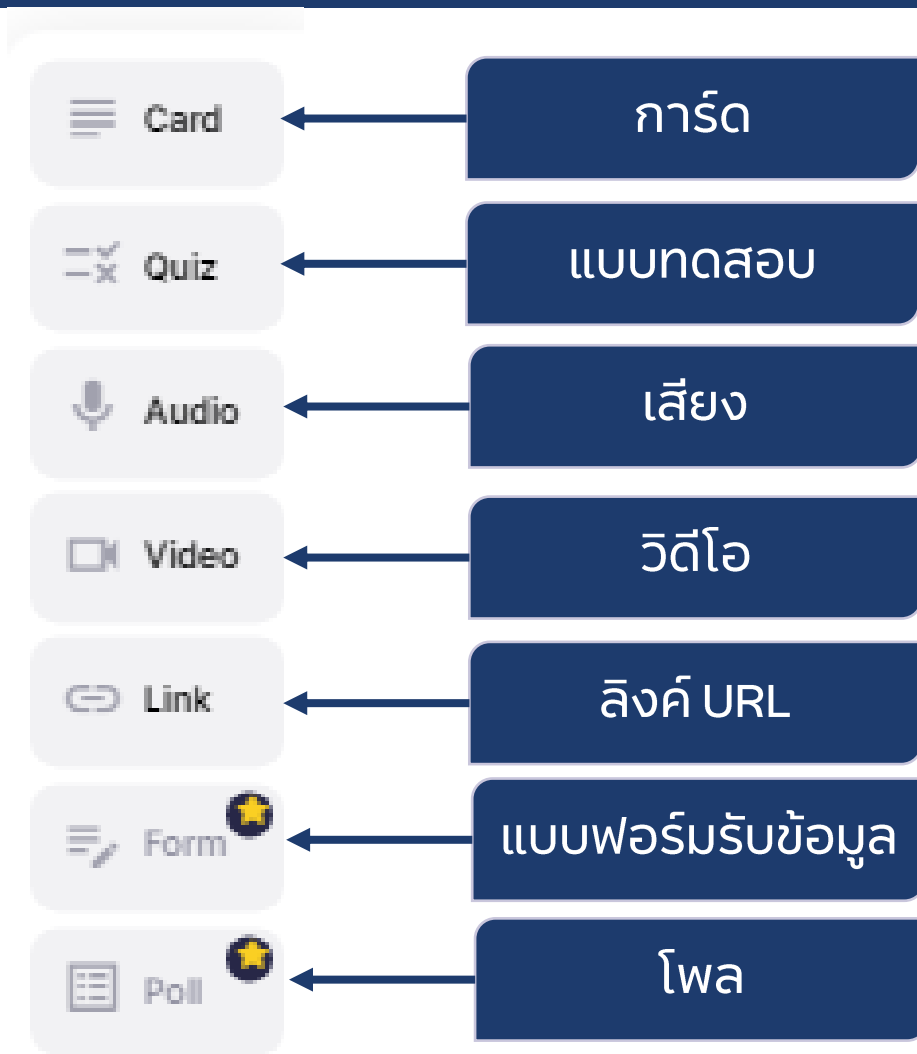
Create a folder

คลิกปุ่ม "Create a course"

สร้างคอร์สวิชา (ต่อ)



เครื่องมือสร้างเนื้อหา



ดูตัวอย่าง



Preview


Theme



รูปแบบ







แชร์ไมโครเลิร์นนิ่ง



Share

Sharing is off

งานวันเด็ก 2567

Link QR Email  Slack  MS Teams  SMS 

Course is visible only to you and members of your team. Enable sharing to share the course with your users





Enable sharing

เปิดการแชร์

เปิดการแชร์

Sharing is on

งานวันเด็ก 2567

Link QR Email  Slack  MS Teams  SMS 

Copy shareable link

Copy ลิงค์ไปใช้งาน

แบบประเมินและรับเกียรติบัตร



